

## Análise das notificações recebidas via Portal Cievs

O Centro de Informações Estratégicas de Vigilância em Saúde de Pernambuco (Cievs-PE) foi criado em 2007 a fim de responder às demandas do Regulamento Sanitário Internacional - RSI (2005) e compor a Rede Cievs Nacional.

O centro tem o objetivo de detectar, avaliar, monitorar e coordenar a resposta às emergências em saúde pública, atuando nas doenças de notificação compulsória imediata (DNCI), surtos ou epidemias; agravos decorrentes de desastres ou acidentes de qualquer natureza e eventos de massa.


Com o propósito de atender a uma das funções dos Cievs, a disseminação da informação, este informe destaca nesta edição as notificações recebidas, via Portal Cievs, entre janeiro a junho de 2024.

As informações apresentadas neste boletim foram coletadas por meio das notificações recebidas pelos formulários online disponíveis no Portal Cievs (<https://portalcievs.saude.pe.gov.br/>), no ícone NOTIFIQUE AQUI. O Portal Cievs possui formulários específicos para notificação de doenças compulsórias imediatas, de interesse nacional e estadual, visando à comunicação rápida de eventos.

No período de janeiro a junho de 2024, foram recebidas, via Portal Cievs-PE, 9.785 notificações de Doenças de Notificação Compulsória Imediata (DNCI), distribuídas conforme a figura abaixo.

### ESPECIFICAÇÃO DO EVENTO

**Figura 1.** Distribuição das DNCI's notificadas no Portal Cievs/PE, segundo especificação do evento. Pernambuco, janeiro a junho, 2024.

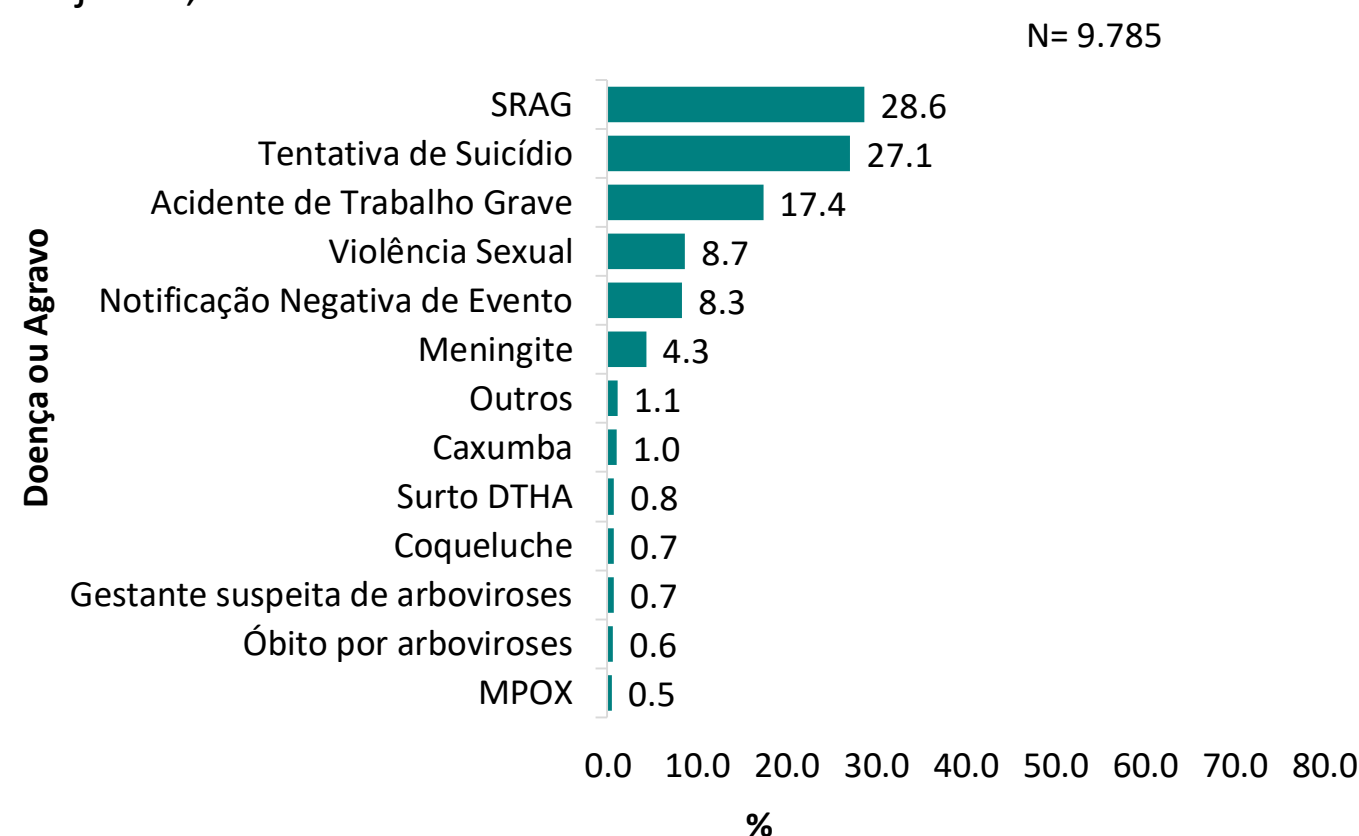


Dentre as notificações recebidas, destacam-se a Síndrome Respiratória Aguda Grave (SRAG) com 2.803 (28,6%) registros, seguidos por tentativa de suicídio 2.653 (27,1%) e acidente de trabalho grave 1.703 (17,4%) (Figura 2).

O Cievs-PE recebe notificações de DNCI de diversas fontes notificadoras, sendo as principais: VEH responsável por 55,9% das notificações, Hospitais Públicos com 14,5% e Unidades de Pronto Atendimento (UPA) com 13,4% (Figura 3).

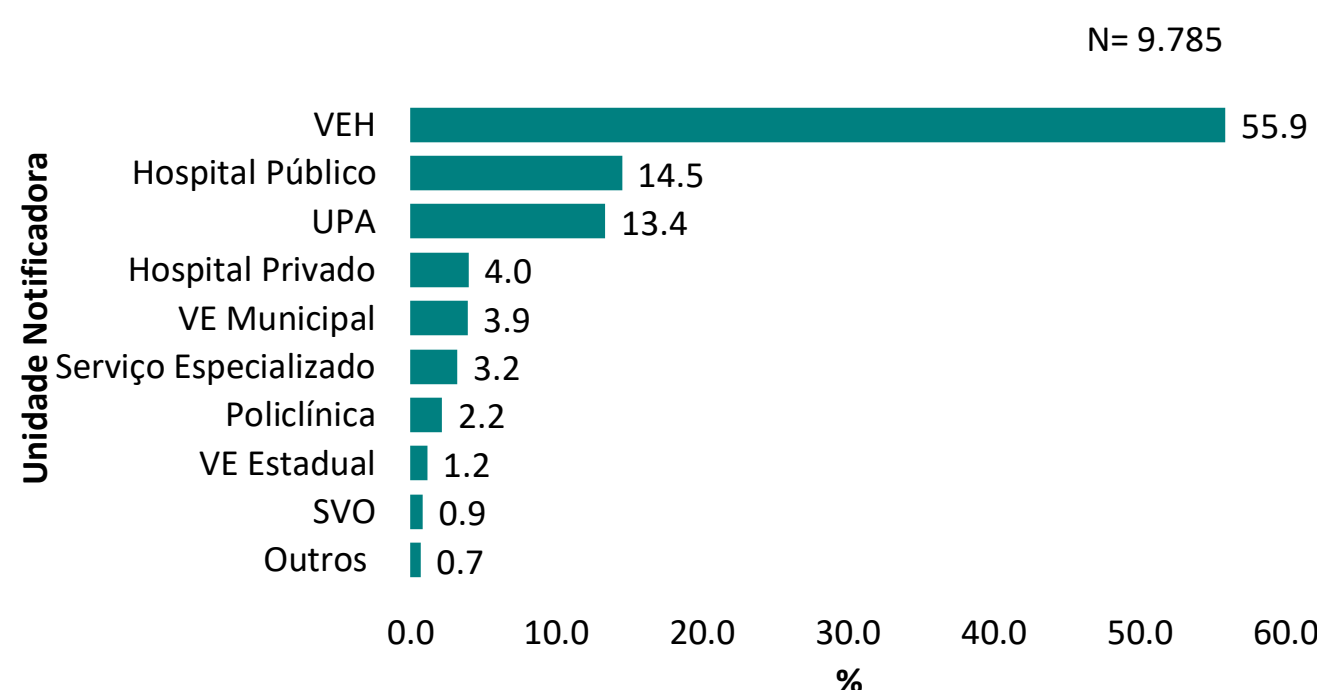
### PRINCIPAIS EVENTOS NOTIFICADOS

**Figura 2.** Distribuição das DNCI's notificadas no Portal Cievs/PE, segundo doença ou agravo. Pernambuco, janeiro a junho, 2024.



### FONTES NOTIFICADORAS

**Figura 3.** Distribuição das DNCI's notificadas na Portal Cievs/PE, segundo fonte notificadora. Pernambuco, janeiro a junho, 2024.



Nota: VEH: Vigilância Epidemiológica Hospitalar, UPA: Unidade de Pronto Atendimento, VE Municipal: Vigilância Epidemiológica, VE Estadual: Vigilância Epidemiológica, SVO: Serviço de Verificação do Óbito.

## Análise das notificações recebidas via Portal Cievs

Dentre as principais unidades notificadoras da VEH, estão: o IMIP 581 (10,6%), Hospital Barão de Lucena com 509 (9,3%) notificações realizadas, seguido do Hospital Getúlio Vargas 467 (8,5%). (Tabela 1).

### VIGILÂNCIA EPIDEMIOLÓGICA HOSPITALAR NOTIFICADORA

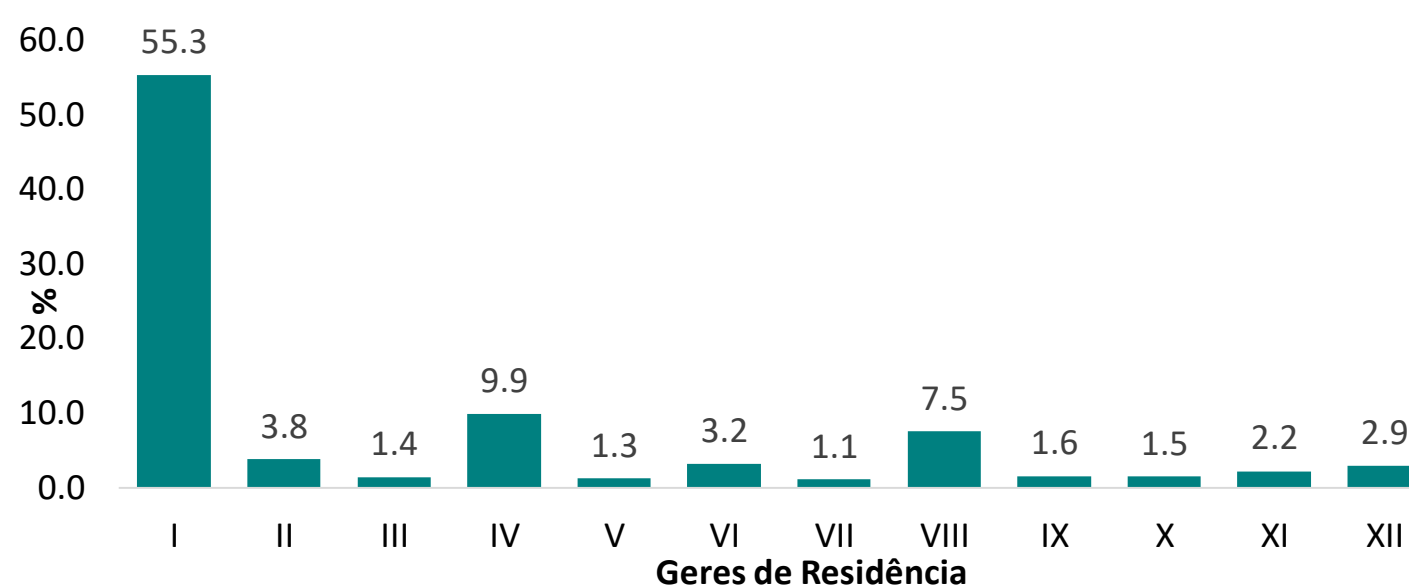
**Tabela 1.** Distribuição das DNCI's notificadas no Portal Cievs/PE, segundo VEH notificadora. Pernambuco, janeiro a junho, 2024.

VEH	N	%
IMIP	581	10,6
Hospital Barão de Lucena	509	9,3
Hospital Getúlio Vargas	467	8,5
Hospital João Murilo	433	7,9
Hospital da Restauração	425	7,8
Hospital Regional do Agreste Dr Waldemiro Ferreira	417	7,6
Hospital Correia Picanço	318	5,8
HUOC	274	5,0
Hospital Regional Emília Câmara	172	3,1
Hospital Regional Rui de Barros Correia	161	2,9
Hospital Eduardo Campos	160	2,9
Hospital Regional Limoeiro José Fernandes Salsa	153	2,8
Hospital Regional Professor Agamenom Magalhães	144	2,6
Hospital Agamenom Magalhães	138	2,5
Hospital Mestre Vitalino	126	2,3
Hospital das Clínicas	110	2,0
Hospital de Caruaru Jesus Nazareno	99	1,8
Hospital Belarmino Correia	91	1,7
Hospital Regional Fernando Bezerra	90	1,6
Hospital Dom Malan	85	1,6
Hospital dos Servidores do Estado	76	1,4
Hospital Jaboatão dos Prazeres	76	1,4
PROCAPE	76	1,4
Hospital Geral de Areias	70	1,3
Hospital Miguel Arraes	56	1,0
Hospital Regional Inácio de Sá	56	1,0
Hospital Regional Dom Moura	38	0,7
CISAM	32	0,6
Hospital Dom Hélder Câmara	14	0,3
Hospital Pelópidas Silveira	10	0,2
Hospital Otávio de Freitas	8	0,1
Hospital Regional de Palmares Dr Sílvia Magalhães	4	0,1
<b>Total</b>	<b>5.469</b>	<b>100,0</b>

Com relação ao município de residência dos casos notificados, a I Gerência Regional de Saúde (Geres) concentrou o maior número de notificações, com 5.414 (55,3%). O menor registro foi identificado na VII Geres com 105 (1,1%) notificações (Figura 4).

### REGIONAL DE SAÚDE DE RESIDÊNCIA

**Figura 4.** Distribuição das DNCI's notificadas no Portal Cievs/PE, segundo gerês de residência. Pernambuco, janeiro a junho, 2024. (N=8.968)

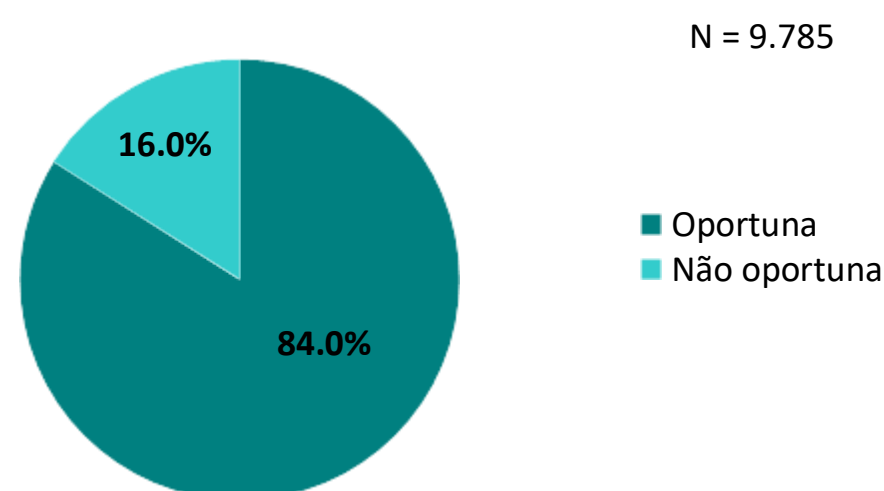


Nota: Das notificações recebidas, 817 correspondem a notificação negativa de evento, portanto não há informação de Geres de Residência.

De acordo com a Portaria SES/PE Nº 660 de 17 de outubro de 2022, as compulsórias imediatas devem ser realizadas em até 24 horas, a partir do conhecimento da ocorrência de doença, agravo ou evento de saúde pública. Dessa forma, foi analisada a oportunidade das notificações recebidas pelo Cievs-PE, sendo considerados oportunos 8.218 (84,0%) registros (Figura 5).

### OPORTUNIDADE DE NOTIFICAÇÃO

**Figura 5.** Distribuição das DNCI's notificadas no Portal Cievs/PE, segundo oportunidade de notificação imediata. Pernambuco, janeiro a junho, 2024.

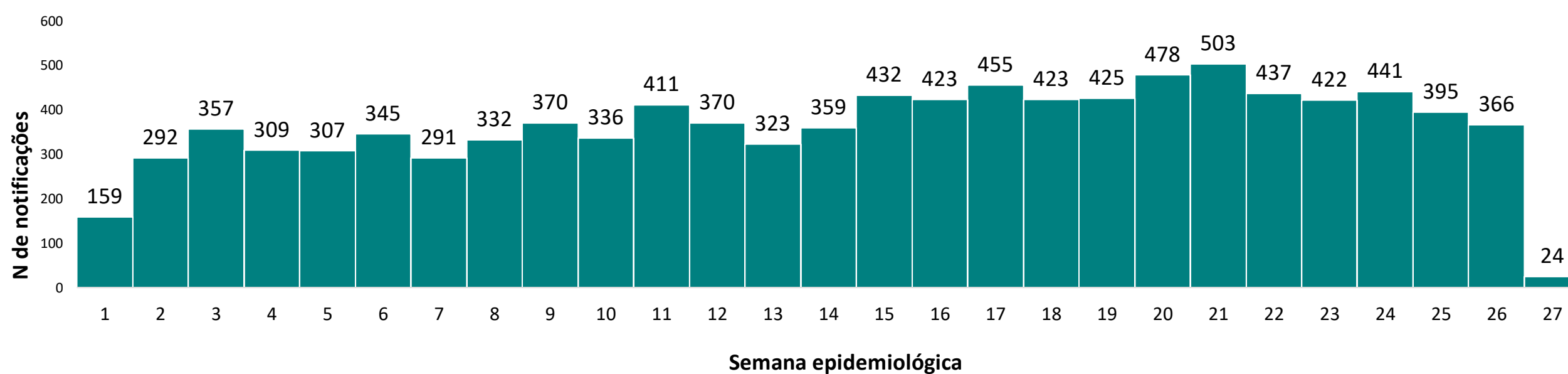


No período analisado, a semana epidemiológica (SE) com maior número de notificações recebidas foi a SE21 com 503 registros. Já o menor número de registros foi identificado na SE27, na qual foram recebidas 24 notificações (Figura 6).

## Análise das notificações recebidas via Portal Cievs

### SEMANA EPIDEMIOLÓGICA DE NOTIFICAÇÃO

Figura 6. Distribuição das DNCI's notificadas no Portal Cievs/PE, segundo SE de notificação. Pernambuco, janeiro a junho, 2024.



### VIGILÂNCIA LABORATORIAL

Em relação à Vigilância Laboratorial, o Cievs recebeu 3.210 notificações, sendo 3.149 (98,1%) registros do Lacen e 61 (1,9%) da rede privada. Dentre as doenças e agravos notificados, destacam-se arboviroses 820 (25,5%), doenças diarreicas agudas (DDA) 665 (20,7%) e tuberculose 521 (16,2%).

Tabela 2. Distribuição das notificações laboratoriais realizadas no Portal Cievs/PE, segundo doença ou agravo de notificação. Pernambuco, janeiro a junho, 2024.

Doença ou agravo	N	%
Arboviroses	820	25,5
Doença Diarreica Aguda	665	20,7
Tuberculose	521	16,2
Meningite	279	8,7
Sarampo	135	4,2
COVID-19	113	3,5
Rubéola	97	3,0
Leptospirose	91	2,8
Toxoplasmose	88	2,7
Hepatites Virais	61	1,9
HTLV	55	1,7
Monkeypox	53	1,7
Coqueluche	45	1,4
Esquistossomose	26	0,8
Influenza	15	0,5
Sífilis	15	0,5
Doença de Creutzfeldt Jakob	14	0,4
Parvovirose	12	0,4
Outras	105	3,3
<b>TOTAL</b>	<b>3210</b>	<b>100,0</b>

### EXPEDIENTE

#### Governadora

Raquel Teixeira Lyra Lucena

#### Vice-governadora

Priscila Krause Branco

#### Secretária de Saúde

Zilda do Rego Cavalcanti

#### Secretária Executiva de Vigilância em Saúde e Atenção Primária

Bruno Issao Matos Ishigami

#### Diretoria Geral de Informações Epidemiológicas

José Lancart de Lima

#### Gerente do Núcleo de Inovação, Monitoramento e Avaliação da Vigilância em Saúde

George Santiago Dimech

#### Coordenadora do CIEVS

Patricia Michelly Santos Lima

#### Responsável pela elaboração

Priscilla Muniz

#### Revisão

Patricia Michelly Santos Lima

#### Equipe Cievs

Isabela Nájela

Isabelly Aquino

Júlio Cesar Pereira

Priscilla Muniz

Renata Rosal